

NORMACLAMP® COBRA

Schraublose Schlauchschellen

Die NORMACLAMP® COBRA ist eine schraublose, einteilige Schlauchschelle. Ihre geringe Bauhöhe ermöglicht eine exakte Montage auf engstem Raum. Die NORMACLAMP® COBRA ist schnell und einfach montiert.

- 1 Toleranzwelle**
 - Ausgleich von am Schlauchaußendurchmesser auftretenden Toleranzen
- 2 Sicke**
 - Sichere Bandführung
- 3 Farbkennzeichnung**
 - schnelle optische Unterscheidung der Nenndurchmesser
- 4 Exponierte Werkzeug-Angriffspunkte**
 - einfache und sichere Montage
- 5 Auszeichnung Herstelldatum und Maschinenummer**
- 6 Einzelner Einrastpunkt**
 - leicht visuell kontrollierbarer Montageindikator
- 7 Bandmaterial mit arrondierten Außenkanten**
 - Schlauchschonung



Die Vorteile auf einen Blick

- Schraublose Schlauchschelle, aus einem Stück gefertigt
- Schnelle, einfache und sichere Montage
- Wartungsfreier Sitz

Anwendungen

- Maschinenbau
- Weiße Waren
- Chemische Industrie
- Bewässerungssysteme
- Nahrungsmittel- und Getränkeindustrie
- Landwirtschaftliche Maschinen
- Motorenbau
- Pumpen und Filter
- Ansaugleitungen
- Entlüftungsleitungen
- Waschmaschinenschläuche
- Pneumatische Leitungen

NORMACLAMP® COBRA

Werkstoff

W1	W2	W3	W4	W5
			x	

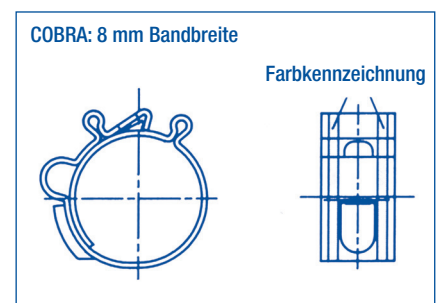
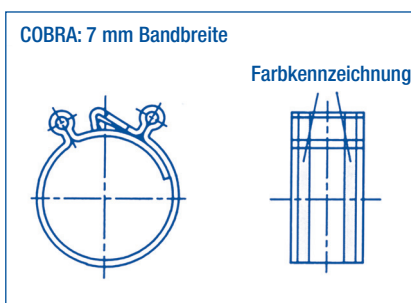
Werkstoff	Korrosionsbeständigkeit im Salzsprühtest
W4	min. 240 h

Bestellhinweis

Bitte geben Sie die Daten bei Ihren Anfragen und Bestellungen in folgender Reihenfolge an:

	1. Typ	2. Nenndurchmesser	3. Bandbreite	4. Werkstoff
Beispiel	COBRA	7,5/	7	W4

Farbkennzeichnung



Auswahl der richtigen Nennweite

- Schieben Sie den Schlauch auf den Stutzen und messen Sie den Außendurchmesser D_a .
- Diesem Nenndurchmesser d_1 ist der entsprechende Schlauch-Außendurchmesser D_a zugeordnet.



Auf Wunsch übersenden wir Ihnen vor einer Bestellung entsprechende Muster.

Sollten Sie darüber hinaus noch anwendungsspezifische Fragen haben, beraten wir Sie gern ausführlich.

NORMACLAMP® COBRA

NORMA® Profiwerkzeug

Für professionelle Montagearbeiten bieten wir Ihnen drei Zangen zur Auswahl.

NORMACLAMP® COBRA Handzange


Diese Handzange ermöglicht exakte Montagen und Demontagen. Die Spitzen des Zangenkopfes greifen sicher in die Werkzeugangriffspunkte der Schelle. Das integrierte, leichtgängige Federelement hält die Zange stets offen und erlaubt somit ein problemloses, zügiges Arbeiten.



NORMACLAMP® COBRA Druckluftzangen

Diese pneumatisch unterstützten Zangen, erhältlich in einer 0°-Version (siehe Bild 1), einer langen Version (Bild 2) und einer 90°-Version, sind die idealen Montagewerkzeuge für den industriellen Einsatz. Serienmontagen mit großen Stückzahlen können mit diesem Werkzeug bequem realisiert werden.

1




2



Größen, Bandbreiten & Materialien

NORMACLAMP® COBRA					
Bandbreite	Bezeichnung	Spannbereich		W4	Farbe
		in mm	in inches		
7	COBRA 7,5/7 W4	8,0-9,0	5/16-3/8	X	Weiß
	COBRA 8/7 W4	8,5-9,5	5/16-3/8	X	Gelb
	COBRA 8,5/7 W4	9,0-10,0	3/8-3/8	X	Grün
	COBRA 9/7 W4	9,5-10,5	3/8-3/8	X	Violett
	COBRA 9,5/7 W4	10,0-11,0	3/8-7/16	X	Schwarz
	COBRA 10/7 W4	10,5-11,5	3/8-7/16	X	Weiß
	COBRA 10,5/7 W4	11,0-12,0	7/16-1/2	X	Gelb
	COBRA 11/7 W4	11,5-12,5	7/16-1/2	X	Grün
8	COBRA 11,5/7 W4	12,0-13,0	1/2-1/2	X	Violett
	COBRA 11,5/8 W4	12,0-13,5	1/2-1/2	X	Violett
	COBRA 12/8 W4	12,5-14,0	1/2-9/16	X	Schwarz
	COBRA 13/8 W4	13,5-15,0	1/2-5/8	X	Gelb
	COBRA 14/8 W4	14,5-16,0	9/16-5/8	X	Violett
	COBRA 15/8 W4	15,5-17,0	5/8-11/16	X	Weiß
	COBRA 16/8 W4	16,5-18,0	5/8-3/4	X	Grün
	COBRA 17/8 W4	17,5-19,0	11/16-3/4	X	Schwarz
	COBRA 18/8 W4	18,5-20,0	3/4-13/16	X	Gelb
	COBRA 19/8 W4	19,5-21,0	3/4-13/16	X	Violett
	COBRA 20/8 W4	20,5-22,0	13/16-7/8	X	Weiß
	COBRA 21/8 W4	21,5-23,0	13/16-7/8	X	Grün
	COBRA 22/8 W4	22,5-24,0	7/8-15/16	X	Schwarz
	COBRA 23/8 W4	23,5-25,0	7/8-1	X	Gelb
	COBRA 24/8 W4	24,5-26,0	15/16-1 1/16	X	Violett
	COBRA 25/8 W4	25,5-27,0	1-1 1/16	X	Weiß
	COBRA 26/8 W4	26,5-28,0	1 1/16-1 1/8	X	Grün
	COBRA 27/8 W4	27,5-29,0	1 1/16-1 1/8	X	Schwarz
	COBRA 28/8 W4	28,5-30,0	1 1/8-1 3/16	X	Gelb
	COBRA 29/8 W4	29,5-31,0	1 1/8-1 1/4	X	Violett
	COBRA 30/8 W4	30,5-32,0	1 3/16-1 1/4	X	Weiß



Werkstatt-Sortiment

Bei diesem Werkstatt-Sortiment sind die gängigsten NORMACLAMP® COBRA Schlauchschellen übersichtlich in einer praktischen Kunststoffbox (ca. 34 x 23 x 5 cm) untergebracht.

Ein Werkstatt-Sortiment beinhaltet 500 Stück NORMACLAMP® COBRA Schlauchschellen aus rostfreiem Chromnickelstahl, in den Bandbreiten 7 mm und 8mm, sortiert in:

30 Stck. COBRA 7,5/7
25 Stck. COBRA 8/7
25 Stck. COBRA 8,5/7
25 Stck. COBRA 9/7
25 Stck. COBRA 9,5/7
25 Stck. COBRA 10/7
25 Stck. COBRA 10,5/7
25 Stck. COBRA 11/7
25 Stck. COBRA 11,5/7
25 Stck. COBRA 12/8
30 Stck. COBRA 13/8
30 Stck. COBRA 14/8
30 Stck. COBRA 15/8
30 Stck. COBRA 16/8
30 Stck. COBRA 17/8
30 Stck. COBRA 18/8
30 Stck. COBRA 19/8
30 Stck. COBRA 21/8





NORMA Group

Postfach 1149 · D-63461 Maintal
Edisonstraße 4 · D-63477 Maintal

Tel: +49 (6181) 4 03-0

Fax: +49 (6181) 4 03-210

www.normagroup.com

info@normagroup.com

Dieses Datenblatt ersetzt alle vorherigen Versionen. Kein Teil dieser Publikation darf ohne unsere vorherige schriftliche Zustimmung reproduziert werden. Die NORMA Group verfolgt eine Politik der ständigen Produktverbesserungen, um den Bedürfnissen der Benutzer und technologischen Entwicklungen gerecht zu werden. Daher können alle Modelle und Sets in diesem Dokument (Fotos, technische Daten, Maße und Gewichte) aktualisiert oder ihre Produktion eingestellt werden, ohne dass eine vorherige Ankündigung notwendig ist, und ohne Verpflichtung für uns, zuvor verkaufte Werkzeuge oder Geräte zu ändern. Die Empfehlungen für den Einsatz und die Sicherheit in diesem Dokument ersetzen keine bewährten Verfahren oder die rechtlichen und regulatorischen Bestimmungen im Zusammenhang mit der Sicherheit. Verweise auf Normen, die am 01.02.2012 eingeführt wurden, sind nicht vertraglich bindend.